



# 深圳市晶创和立科技有限公司

SHENZHEN JINGCHUANGHELI TECHNOLOGY CO., LTD.

TEL: +86-755-2321 0829

[Http://www.szjchl.com](http://www.szjchl.com)

FAX: +86-755-2321 0825

[E-mail:heli@szjchl.com](mailto:heli@szjchl.com)

广东省 深圳市 龙华新区民治街道牛栏前天宫安防大厦 9CF013 室

Room 9CF013, Temple security building, Niulanqian Minzhi street, Longhua district Shenzhen P. R. C

## 数字智能热释电红外传感器 HM612

### 产品概述

HM612是将数字智能控制电路与人体探测敏感元都集成在电磁屏蔽罩内的热释电红外传感器。人体探测敏感元将感应到的人体移动信号通过甚高阻抗差分输入电路耦合到数字智能集成电路芯片上，数字智能集成电路将信号转化成15位ADC数字信号，当PIR信号超过选定的数字阈值时就会有定时的REL电平输出。OEN使能端可使REL输出或通过光照传感器自动控制。灵敏度和时间参数通过电阻设置，对应相应的数值，其电压被转化成为带有7位分辨率的数字阈值。所有的信号处理都在芯片上完成。



### 特性

- 数字信号处理。
- 使能电源调节，实现更节能。
- 二路差分甚高阻抗传感器输入。
- 特别内置红外传感器的二阶巴特沃斯带通滤波器，屏蔽其它频率的输入干扰。
- 电源抑制比高，抗射频干扰。
- 具有灵敏度、定时时间、光照传感器施密特REL输出。
- LED传感器动态输出端口
- 低电压、低功耗，启动后瞬间工作。

### 用途

- |             |                        |
|-------------|------------------------|
| ■ 玩具        | ■ 物联网传感器               |
| ■ 数码相框      | ■ 感应灯                  |
| ■ 电视机、冰箱、空调 | ■ 网络摄像机                |
| ■ USB报警器    | ■ 局域网监控器               |
| ■ PIR运动检测   | ■ 私人警报器                |
| ■ 入侵检测      | ■ 汽车防盗系统               |
| ■ 占位检测      | ■ 室内灯、走廊、楼梯灯等的自动亮起和熄灯等 |



# 深圳市晶创和立科技有限公司

## SHENZHEN JINGCHUANGHELI TECHNOLOGY CO., LTD.

TEL: +86-755-2321 0829

[Http://www.szjchl.com](http://www.szjchl.com)

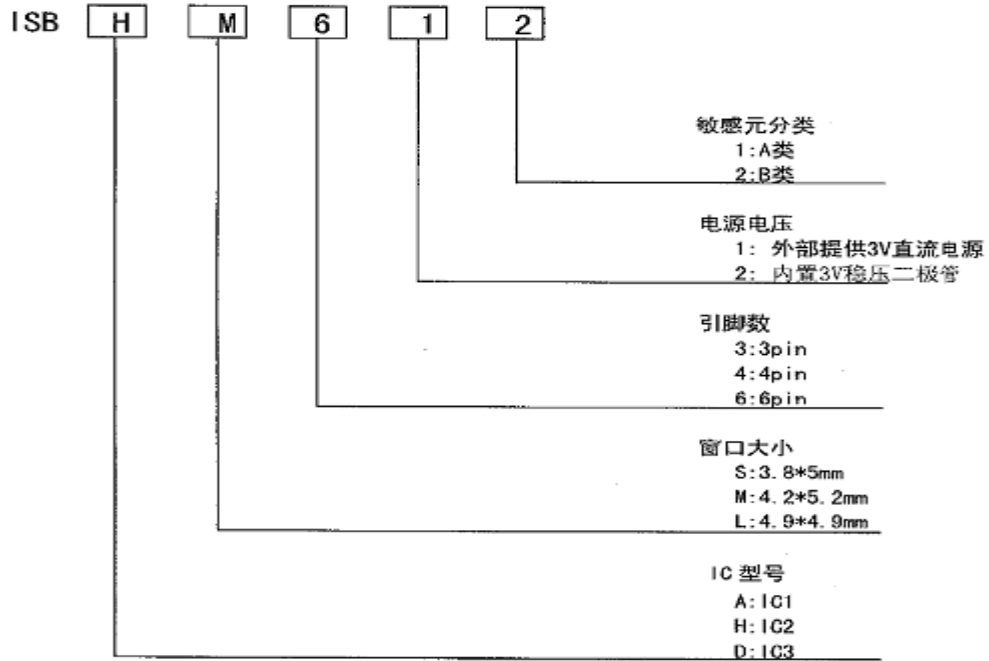
FAX: +86-755-2321 0825

[E-mail:heli@szjchl.com](mailto:heli@szjchl.com)

广东省 深圳市 龙华新区民治街道牛栏前天官安防大厦 9CF013 室

Room 9CF013, Temple security building, Niulanqian Minzhi street, Longhua district Shenzhen P. R. C

### 产品型号体系



### 性能参数

#### 1. 最大额定值

任何超过下面表格中参数的电气应力都可能造成器件的永久性损坏。在这些最大额定条件下工作可能会对器件的可靠性造成影响。

参量	符号	最小值	最大值	单位	备注
电源电压	V <sub>DD</sub>	-0.3	3.6	V	
工作温度	T <sub>ST</sub>	-20	85	°C	
任何引脚极限	I <sub>INTO</sub>	-100	100	mA	
存储温度	T <sub>ST</sub>	-40	125	°C	

#### 2. 工作条件 (T=25° C, V<sub>DD</sub>=3V, 除另有规定外)

参量	符号	最小值	典型值	最大值	单位	备注
电源电压	V <sub>DD</sub>	2.7	3	3.3	V	
工作电流	I <sub>DD</sub>	12	15	20	μA	
灵敏度阈值	V <sub>SENS</sub>	50		460	μV	
<b>输出REL</b>						
输出低电流	I <sub>OL</sub>	10			mA	V <sub>OL</sub> <1V
输出高电流	I <sub>OH</sub>			-10	mA	V <sub>OH</sub> >(V <sub>DD</sub> -1V)
REL的低电平输出锁定时间	T <sub>OL</sub>		2.3		s	不可调
REL的高电平输出延时时间	T <sub>OH</sub>	2.3		4793	s	
<b>输入SENS/ONTIME</b>						
电压输入范围		0		V <sub>DD</sub>	V	调节范围在0V和4/5 V <sub>DD</sub> 间



# 深圳市晶创和立科技有限公司

## SHENZHEN JINGCHUANGHELI TECHNOLOGY CO., LTD.

TEL: +86-755-2321 0829

[Http://www.szjchl.com](http://www.szjchl.com)

FAX: +86-755-2321 0825

[E-mail:heli@szjchl.com](mailto:heli@szjchl.com)


广东省 深圳市 龙华新区民治街道牛栏前天官安防大厦 9CF013 室

Room 9CF013, Temple security building, Niulanqian Minzhi street, Longhua district Shenzhen P. R. C

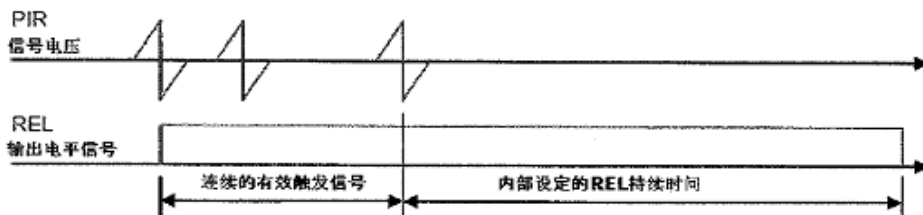
输入偏置电流		-1	1	μA	
使能OEN					
输入低电压	V <sub>IL</sub>		0. 2V <sub>dd</sub>	V	OEN电压高到低的阈值电平
输入高电压	V <sub>IH</sub>	0. 4V <sub>dd</sub>		V	OEN电压低到高的阈值电平
输入电流	I <sub>I</sub>	-1	1	μA	V <sub>SS</sub> <V <sub>IN</sub> <V <sub>DD</sub>
<b>振荡器和滤波器</b>					
低通滤波器截止频率			7	Hz	
高通滤波器截止频率			0.44	Hz	
芯片上的振荡器频率	F <sub>CLK</sub>		64	kHz	
内部方框图					

### 3. 输出触发模式

当探头接收到的热释电红外信号超过探头内部的触发阈值之后，内部会产生一个计数脉冲。当探头再次接收到这样的信号，它会认为是接收到了第二个脉冲，一旦在4秒钟之内接收到2个脉冲以后，探头就会产生报警信号，同时REL引脚有高电平触发。另外，只要接收到的信号幅值超过触发阈值的5倍以上，那么，只需要一个脉冲就能触发REL的输出。下图为触发逻辑图示例。对于多次触发情况，输出REL的维持时间从最后一次有效脉冲开始计时。



单次触发条件下REL输出的持续时间



智能探头报警触发时序图



# 深圳市晶创和立科技有限公司

SHENZHEN JINGCHUANGHELI TECHNOLOGY CO., LTD.

TEL: +86-755-2321 0829

[Http://www.szjchl.com](http://www.szjchl.com)

FAX: +86-755-2321 0825

[E-mail:heli@szjchl.com](mailto:heli@szjchl.com)

广东省 深圳市 龙华新区民治街道牛栏前天宫安防大厦 9CF013 室

Room 9CF013, Temple security building, Niulanqian Minzhi street, Longhua district Shenzhen P. R. C

#### 4. REL 输出的 ON Time 时间

当探头检测到人体移动信号之后，会在 REL 引脚上输出一个高电平。该电平的持续时间由施加在 ONTIME 引脚的电平来决定（见下表）。如果在 REL 高电平器件有多次触发信号产生，只要检测到新的触发信号，REL 的时间将被复位，然后重新计时。

Step	ONTIME 中心值电压 (V)	ONTIME(s)	电压值(V)	ONTIME引脚分压电阻推荐值 (±1%精度)	
	$(V_{DD} * (\text{Step} * 2 + 3) / 128$	(典型值)	(VDD=3V)	上拉电阻	下拉电阻
0	3/128 或更低	2.3	0	不贴	0R
1	$(V_{DD} * 2 + 3) / 128$	4.7	0.07	1M	24K
2	$(V_{DD} * 4 + 3) / 128$	7	0.117	1M	39K
3	$(V_{DD} * 6 + 3) / 128$	9.4	0.164	1M	56K
4	$(V_{DD} * 8 + 3) / 128$	18.7	0.21	1M	75K
5	$(V_{DD} * 10 + 3) / 128$	37	0.257	1M	91K
6	$(V_{DD} * 12 + 3) / 128$	56	0.304	1M	110K
7	$(V_{DD} * 14 + 3) / 128$	1min 15 sec	0.351	1M	130K
8	$(V_{DD} * 16 + 3) / 128$	2min 30 sec	0.398	1M	150K
9	$(V_{DD} * 18 + 3) / 128$	5min	0.445	1M	174K
10	$(V_{DD} * 20 + 3) / 128$	7min 29 sec	0.492	1M	200K
11	$(V_{DD} * 22 + 3) / 128$	9min 59 sec	0.539	1M	220K
12	$(V_{DD} * 24 + 3) / 128$	19min 58 sec	0.585	1M	240K
13	$(V_{DD} * 26 + 3) / 128$	39min 56sec	0.632	1M	270K
14	$(V_{DD} * 28 + 3) / 128$	59min 25 sec	0.679	1M	294K
15	$(V_{DD} * 30 + 3) / 128$ 或更高	1hour 20min	3	0R	不贴

ONTIME引脚电压中心值对应的REL输出高电平持续时间